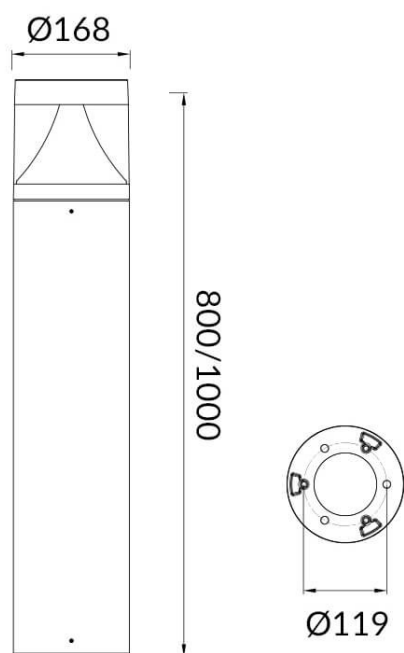
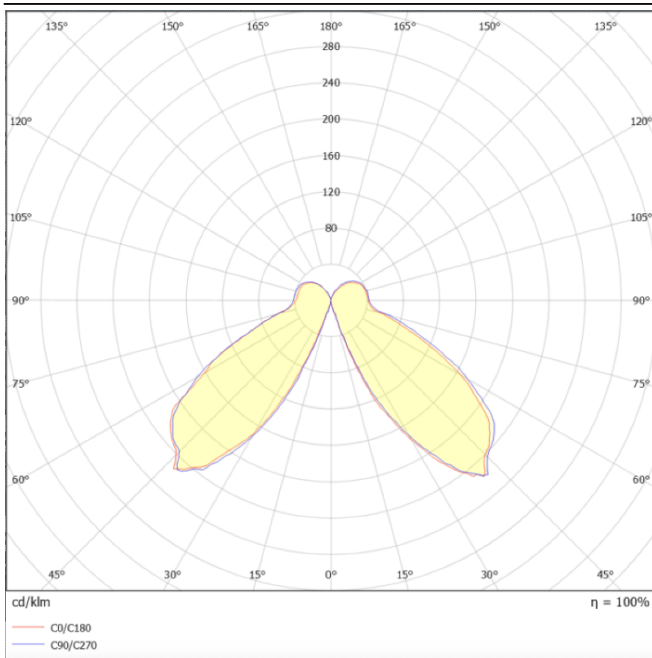




Esquema



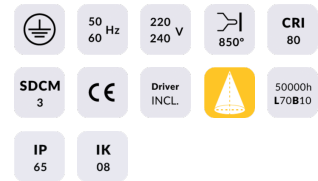
Curva fotométrica



TONDO

Código artículo	86.OB02.1311.02
Tipo de producto	Outdoor
Categoría	Balizas
Familia	TONDO

Pictograms



Producto	
Potencia real (W)	25
Flujo luminoso real (lm)	1650
Eficacia luminosa (lm/W)	66
Ángulo de apertura	Assymetric
Life time (h)	50000h L70B10
IP	65
Chip Brand	SUNPU
Equipo	ON-OFF
Temperatura de color (K)	3000
Consistencia de color (SDCM)	SDCM<3
CRI	75
IK	IK08